

Det siger medlemmerne af FOA om besparelser og fyringer

FOA - Fag og Arbejde gennemførte i november 2010 en undersøgelse via forbundets elektroniske medlemspanel om afskedigelser og besparelser.

Medlemmerne er blevet stillet en række spørgsmål om, hvor sikre de føler sig i deres stilling, og om udviklingen i serviceniveauet på de områder, hvor de arbejder. Der blev også stillet spørgsmål om en række andre emner i undersøgelsen.

Blandt de medlemmer, som blev spurgt om besparelser og afskedigelser, var svarprocenten 59.

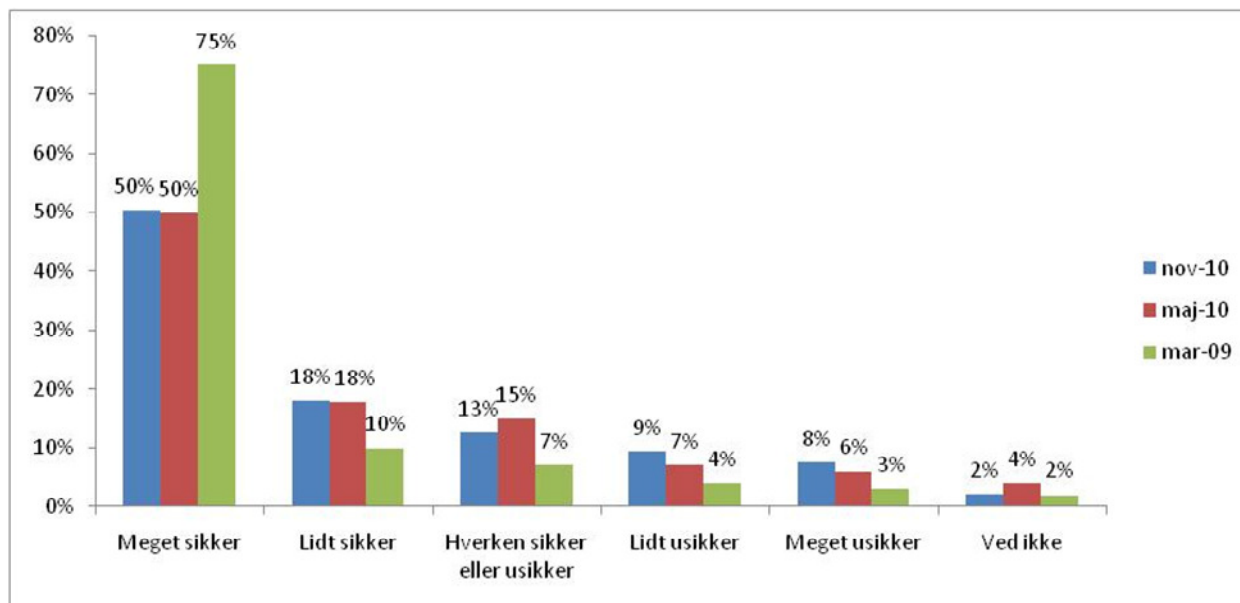
Hovedkonklusionerne er:

- I forhold til en undersøgelse i maj 2010 er der markant flere medlemmer, der føler sig usikre i deres stilling og frygter at blive arbejdsløse.
- Hvert fjerde medlem har svaret, at det er besluttet, at der skal ske afskedigelser på deres arbejdsplads i 2011. 4 ud af 10 vidste i første halvdel af november 2010, om dette er besluttet.
- Langt størstedelen af FOAs medlemmer oplever, at der har været besparelser på deres arbejdsplads i løbet af det sidste år, og tendensen synes kun at gå opad. Samtidig siger langt den overvejende del, af dem der kender til planerne på deres arbejdsplads, at der også skal spares til næste år. Dette fører til en udbredt oplevelse af, at servicen forringes. Medlemmerne føler sig specielt ramt på den tid, der er til at udføre arbejdet og på vikardækningen.

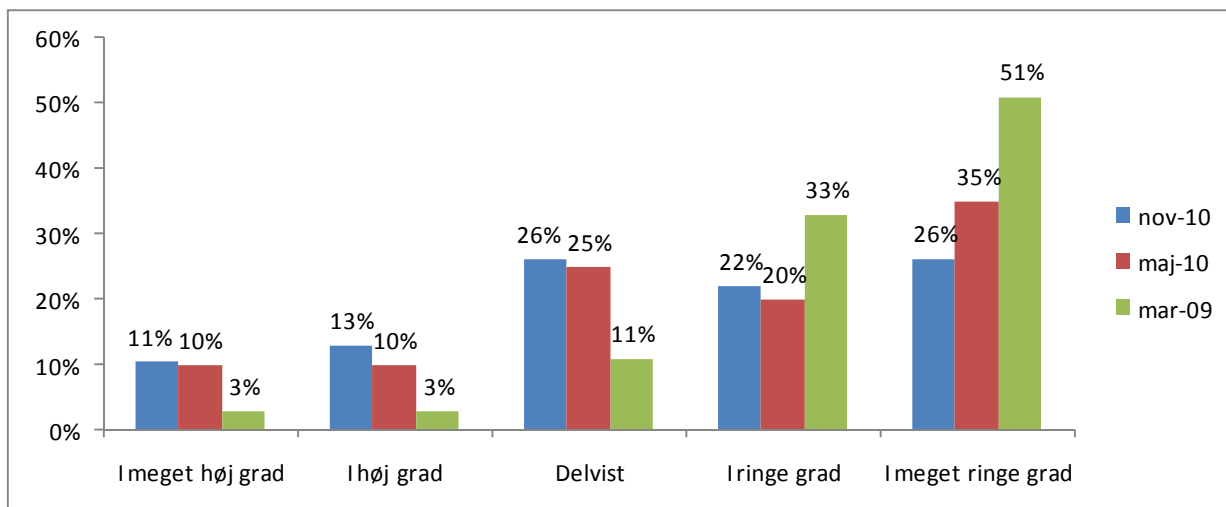
Jobsikkerhed

Næsten hver fjerde af FOAs medlemmer svarer, at der planlægges fyringer på deres arbejdsplads næste år. Samtidig er der en stigende andel af medlemmerne, der bekymrer sig for at blive arbejdsløse, og færre føler sig sikre i deres ansættelse.

Figur 1. Hvor sikker anser du din egen ansættelse i de næste 12 måneder?



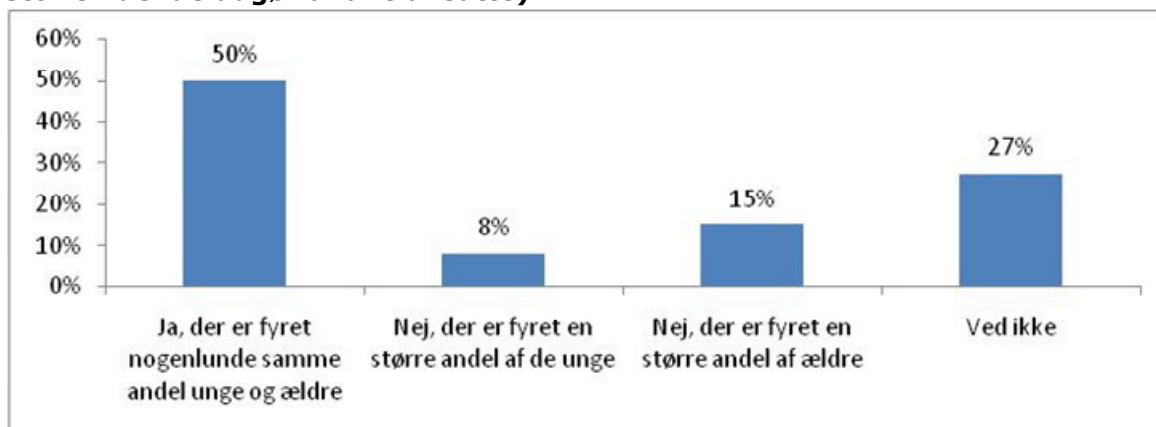
Efter et markant fald fra marts 2009 har andelen af FOA-medlemmerne, der føler sig meget sikre i deres ansættelse, stabiliseret sig. Således kan kun halvdelen føle sig meget sikre i deres job. Samtidig er der en stigende andel af medlemmerne, der føler sig lidt eller meget usikre i deres ansættelse steget til 17 procent fra 13 procent i maj 2010, og 7 procent i marts 2009. Usikkerheden for svarene ligger imellem 1,2 og 2,2 procentpoint.

Figur 2. Er du bekymret for at blive arbejdsløs?

Hvert fjerde medlem er i høj eller meget høj grad bekymret for at blive arbejdsløs. Det var hver femte i maj, og hver sekstende i marts 2009.

Hvor det i marts 2009 var halvdelen af medlemmerne, der i meget ringe grad var bekymrede for at blive arbejdsløse, gælder dette nu kun en fjerdedel.

Usikkerheden for svarene ligger imellem 1,4 og 2,0 procentpoint.

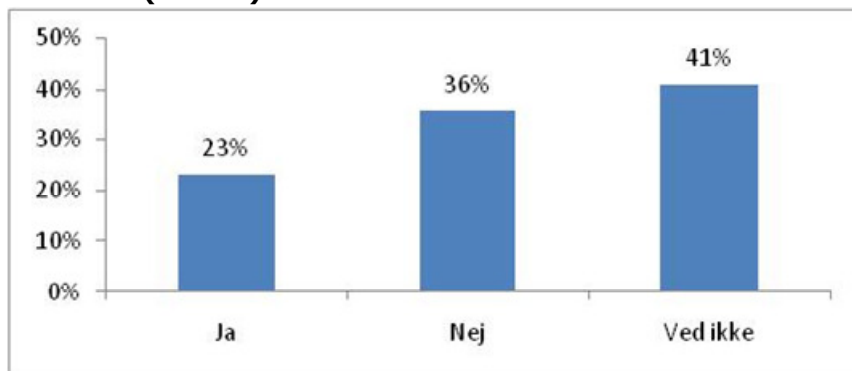
Figur 3. Hvis du tænker tilbage på, hvem af dine kolleger der er blevet fyret/afskediget, vil du så sige, at der er fyret nogenlunde lige mange unge og ældre (i forhold til, hvor stor en del de udgør af alle ansatte)?

Antal svar i alt: 799. Kun medlemmer, der har svaret, at de har oplevet afskedigelser på deres arbejdsplads inden for det seneste år, er stillet spørgsmålet.

Figur 3 ovenfor viser, at halvdelen af medlemmerne i undersøgelsen oplever, at der er fyret nogenlunde samme andel unge og ældre. Af dem der gør, er der dog omtrent dobbelt så mange der mener, der er fyret en større andel ældre.

Usikkerheden for svarene ligger imellem 1,9 og 3,5 procentpoint.

Figur 4. Er det besluttet, at der skal ske fyringer/afskedigelser på din arbejdsplads til næste år (i 2011)?

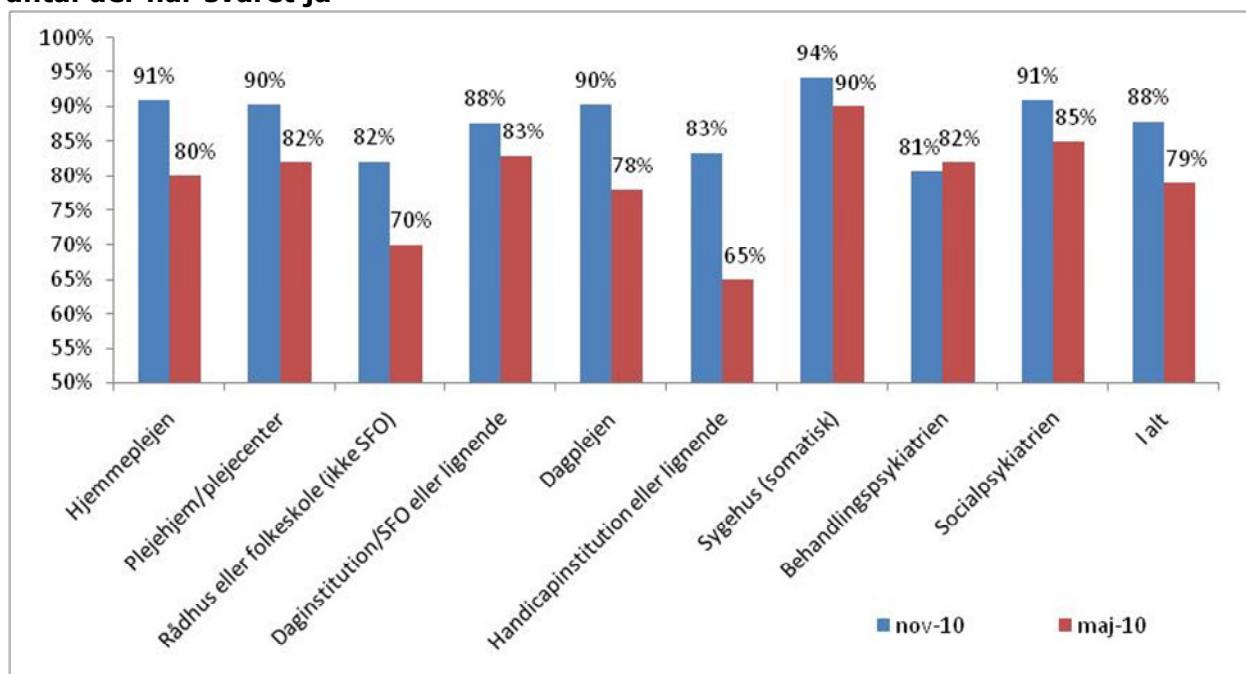


Det fremgår af figur 4 ovenfor, at 23 procent har svaret, at der planlægges afskedigelser på deres arbejdsplads næste år. Kun 36 procent kan svare nej til, at der skal ske afskedigelser på deres arbejdsplads i 2011. 4 ud af 10 medlemmer har ikke svaret "ved ikke" til spørgsmålet. Usikkerheden for svarene ligger imellem 0,9 og 1,4 procentpoint.

Besparelser

Langt størstedelen af FOAs medlemmer oplever, at der har været besparelser på deres arbejdsplads i løbet af det sidste år, og tendensen synes kun at gå opad. Samtidig siger langt den overvejende del af de medlemmer, der kender til planerne på deres arbejdsplads, at der også skal skæres til næste år. Dette fører til en udbredt oplevelse af, at servicen falder. Medlemmerne føler sig specielt ramt på den tid, der er til at udføre arbejdet, og på vikardækningen.

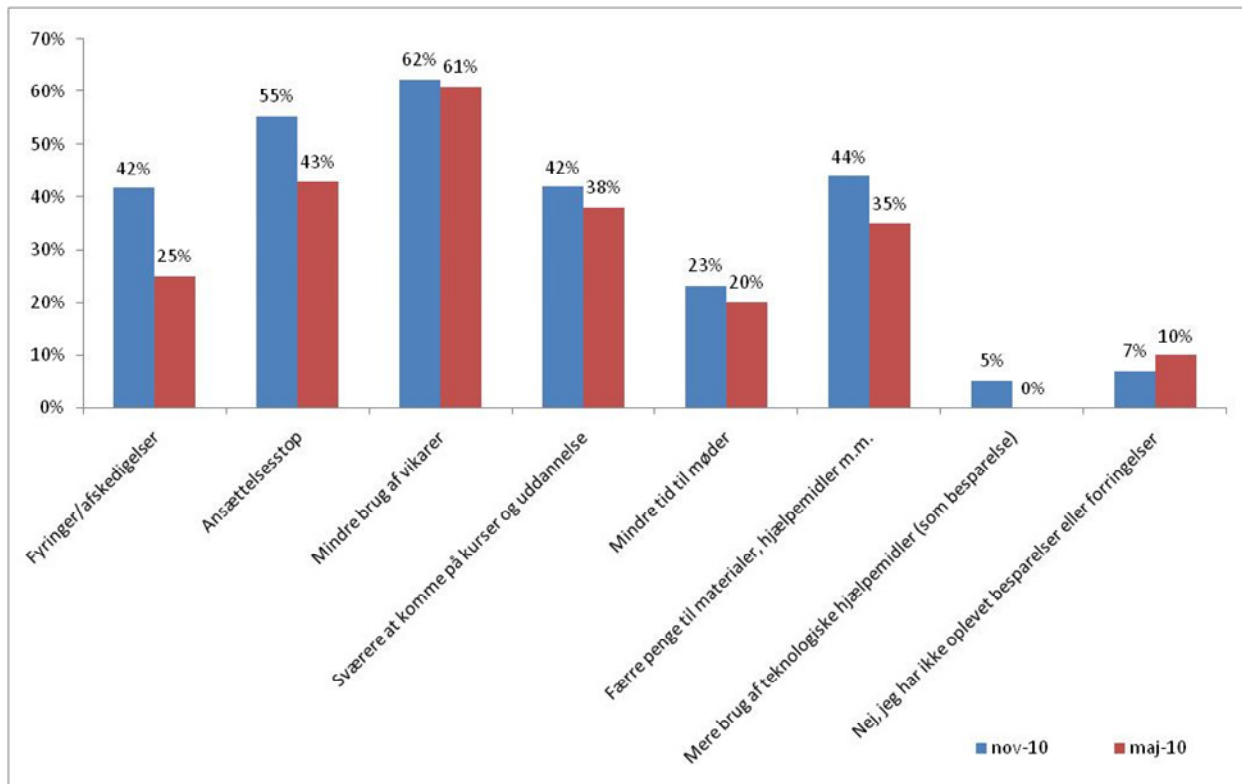
Figur 5. Har I været pålagt at spare penge på din arbejdsplads inden for det sidste år? – antal der har svaret ja



På samtlige arbejdsområder oplever en stigende andel af medlemmerne, at de bliver pålagt at spare penge. Det fremgår af figur 5 ovenfor. Andelen er samlet set steget fra 8 ud af 10 i maj 2010 til 9 ud af 10 i november 2010.

Usikkerheden for svarene ligger imellem 0,9 og 1,4 procentpoint.

Figur 6. Har du oplevet nogle af de følgende besparelser eller forringelser i servicen på dit område inden for det seneste år?

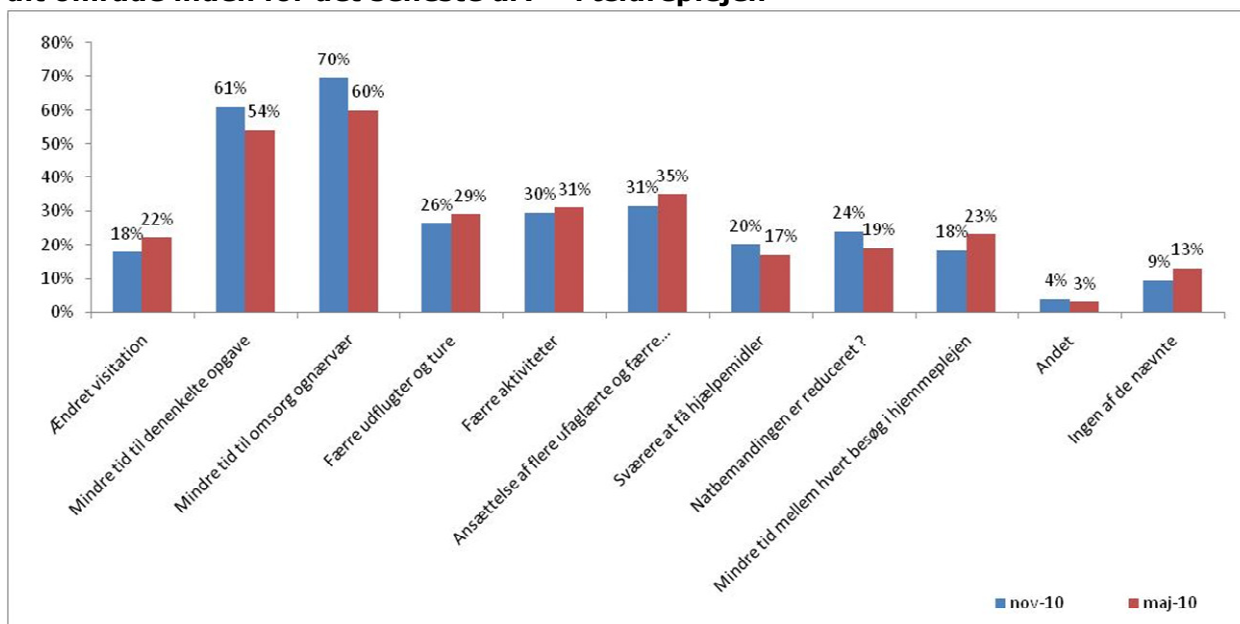


FOAs medlemmer oplever i stigende grad forringelser i servicen og besparelser. Denne tendens ses i figur 6 ovenfor. Kun 7 procent oplever ikke nogen af de konsekvenser, som de har haft mulighed for at krydse af i spørgsmålet.

Der, hvor flest oplever besparelser, er stadigvæk brug af vikarer. 62 eller næsten 2 ud af 3 medlemmer peger på, at de inden for det seneste år har oplevet mindre brug af vikarer. 4 ud af 10 har nu oplevet afskedigelser – den tilsvarende andel var 1 ud af 4 i maj 2010.

Usikkerheden for svarene ligger imellem 1,1 og 2,2 procentpoint.

Figur 7. Har du oplevet nogle af de følgende besparelser eller forringelser i servicen på dit område inden for det seneste år? – i ældreplejen

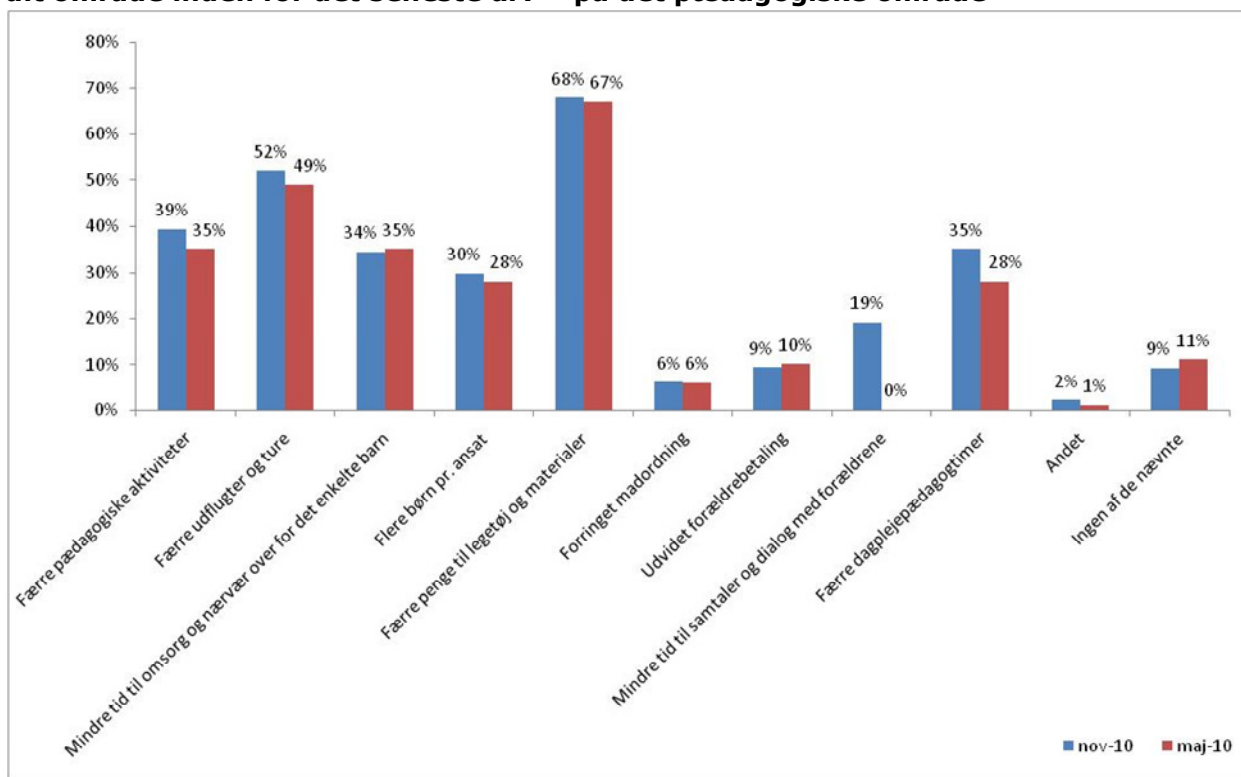


Antal svar i alt: 746 - i november 2010 undersøgelsen

FOAs medlemmer i ældreplejen oplever også besparelser.. Kun 9 procent har ikke oplevet nogen af de besparelser eller serviceforringelser, som fremgår af figur 7 ovenfor. Den mest udbredte forringelse af servicen er mindre tid til omsorg og nærvær, som hele 7 ud af 10 medlemmer har oplevet inden for det seneste år. Det er også her, hvor der er sket den største stigning siden sidste undersøgelse, hvor den tilsvarende andel var 6 ud af 10. 6 ud af 10 peger på, at der er blevet mindre tid til den enkelte opgave.

Usikkerheden for svarene ligger imellem 2,1 og 3,3 procentpoint.

Figur 8. Har du oplevet nogle af de følgende besparelser eller forringelser i servicen på dit område inden for det seneste år? – på det pædagogiske område

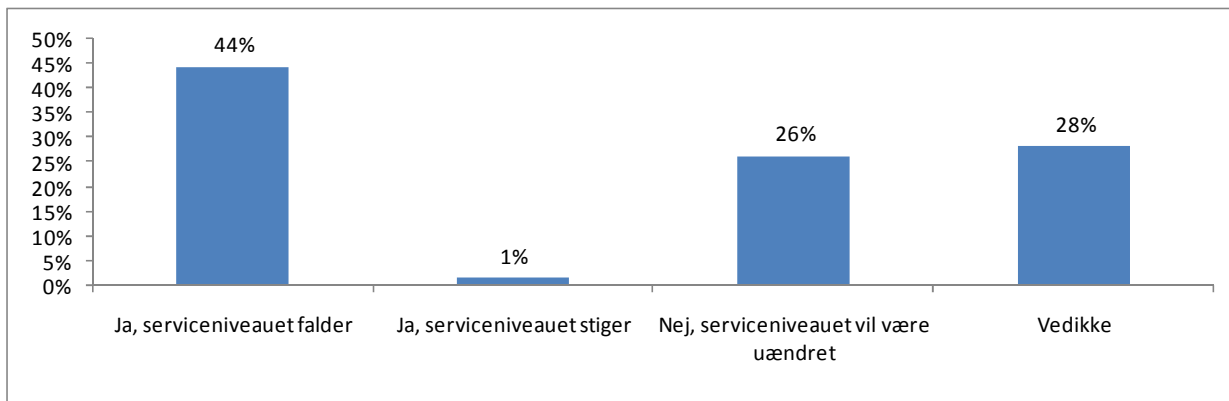


Antal svar i alt: 526 - i november 2010 undersøgelsen

Også de FOA-medlemmer, der er ansat i dagtilbud (daginstitutioner, dagpleje og lign.) har oplevet besparelser inden for det seneste år. Kun 1 ud 10 medlemmer på dette arbejdsområde har ikke oplevet nogen af de besparelser eller serviceforringelser, der fremgår af figur 8 ovenfor. To ud af tre har oplevet, at der skæres i midlerne til legetøj og materialer. Over halvdelen siger, at der er færre udflugter og ture, og hver tredje, at der er færre daglejepædagogtimer.

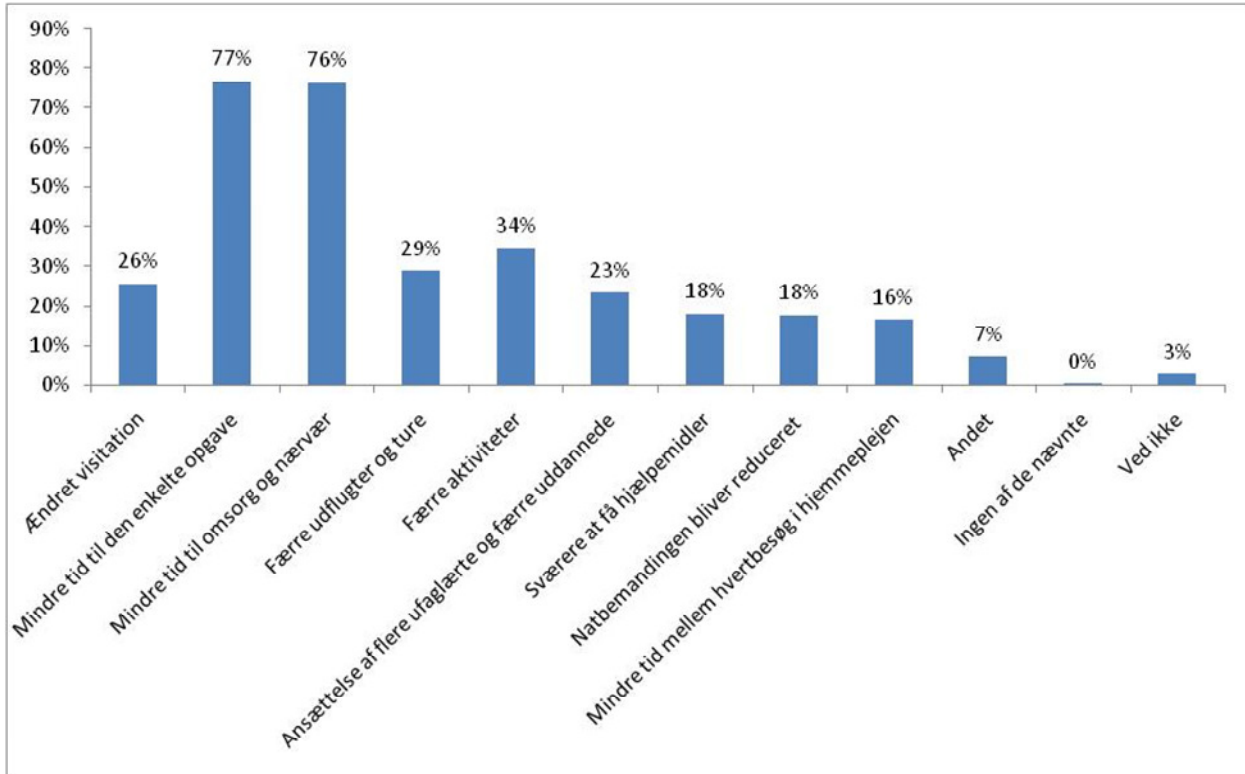
Usikkerheden for svarene ligger imellem 1,2 og 4,3 procentpoint.

Figur 9. Er det besluttet, at serviceniveauet over for borgerne/brugerne på det område, hvor du arbejder, falder eller stiger næste år (i 2011)?



Hele 44 procent af FOAs medlemmer har svaret, at det er besluttet, at serviceniveauet over for borgerne falder i 2011 på det område, hvor de arbejder. En fjerdedel har svaret, at serviceniveauet vil være uændret, og næsten 2 ud 3 har svaret "ved ikke". Usikkerheden for svarene ligger imellem 1,9 og 2,2 procentpoint.

Figur 10. Hvilke forringelser for borgerne vil der ske på din arbejdsplads i 2011 i forhold til i år? – i ældreplejen



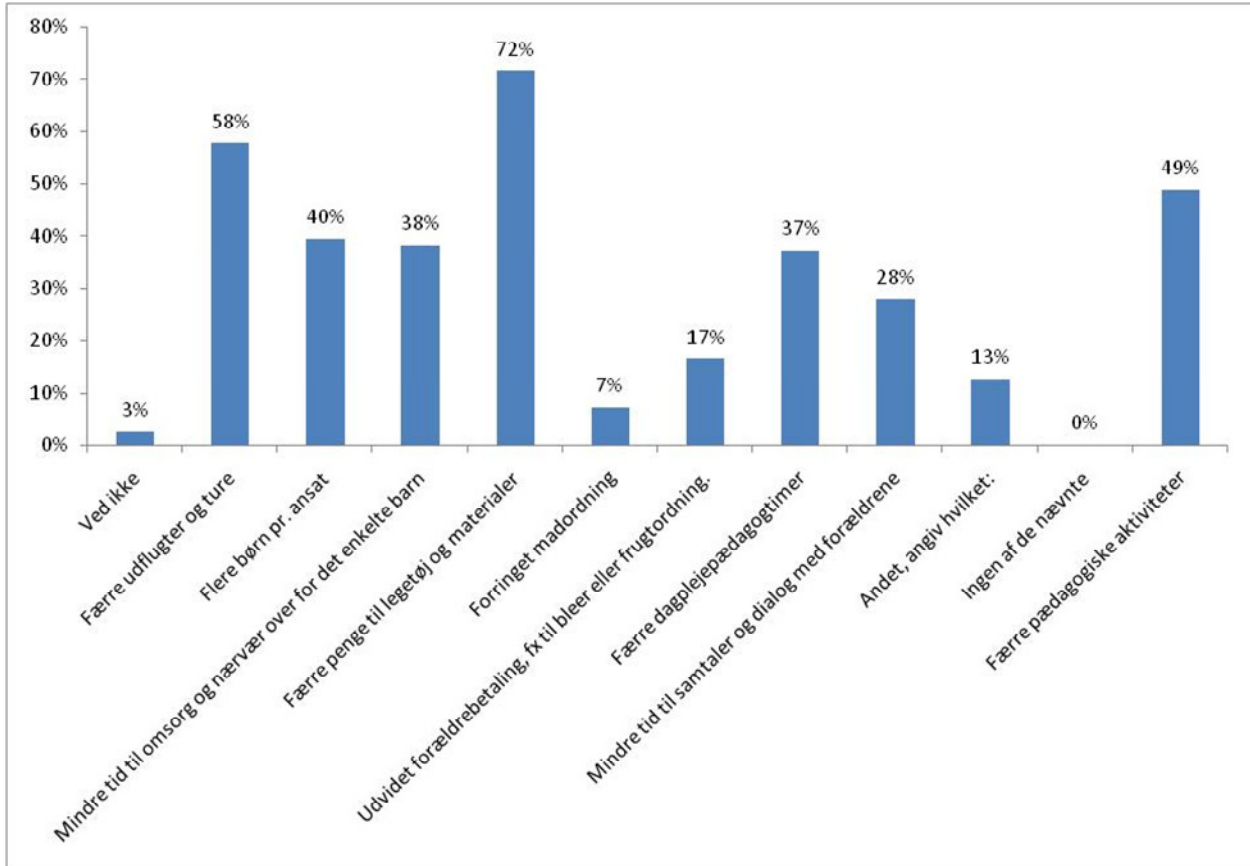
Antal svar i alt: 340.

Af de medlemmer i ældreplejen, der har svaret, at der sker forringelser over for borgerne i 2011, peger 3 ud af 4 på, at der bliver mindre tid til den enkelte opgave. Samme andel peger på, at der bliver mindre tid til omsorg og nærvær. 3 ud af 10 nævner færre aktiviteter og færre udflugter og tur. En fjerdedel har svaret, at visitationen vil blive ændret – hvilket må forstås som strammet. Svarene fremgår af figur 10 ovenfor.

Ikke på ét af de områder, der er nævnt i figur 10, er der under 16 procent, der svarer, at der vil ske forringelser.

Usikkerheden for svarene ligger imellem 0,6 og 5,0 procentpoint.

Figur 11. Hvilke forringelser for børnene og deres forældre vil der ske på din arbejdsplads i 2011 i forhold til i år? – det pædagogiske område



Antal svar i alt: 218 - i november 2010 undersøgelsen

7 ud af 10 af de medlemmer på det pædagogiske område, der har svaret, at der vil komme forringelser i 2011, peger på, at der bliver færre penge til penge til legetøj og materialer. 6 ud af 10 nævner udflugter og ture, og halvdelen, at der bliver færre pædagogiske aktiviteter.

Usikkerheden for svarene går op til 6,0 procentpoint.

Metode

Deltagerne i panelet er sammensat af medlemmer, der har meldt sig til panelet via forbundets hjemmeside og tilfældigt udvalgte medlemmer, som er hvervet for at sikre en bred repræsentation fra forbundets sektorer mv.

Medlemspanelet er dog ikke fuldt repræsentativt. Der er bl.a. en overvægt af medlemmer fra Social- og Sundhedssektoren og en undervægt af unge medlemmer. Analysen i dette notat er udført på data, der er vægtet for sektortilhørsforhold.

Undersøgelsen er gennemført i perioden 3. november til 11. november 2010. Der blev udsendt én påmindelse til medlemmerne i indsamlingsperioden. 1.760 erhvervsaktive medlemmer har svaret på samtlige spørgsmål i undersøgelsen, det svarer til 59 procent af de inviterede medlemmer. Svarprocenten er tilfredsstillende; den ligger på linje med svarprocenten i flere andre undersøgelser via medlemspanelet.

Undersøgelsen sammenlignes med to lignende undersøgelser, FOA gennemførte maj 2010 og marts 2009. Da der ikke er fuld overensstemmelse imellem, hvilke spørgsmål der var med i undersøgelserne, vil ikke alle spørgsmål i denne undersøgelse kunne sammenlignes med tidligere besvarelser.