

Det siger FOAs medlemmer om skat

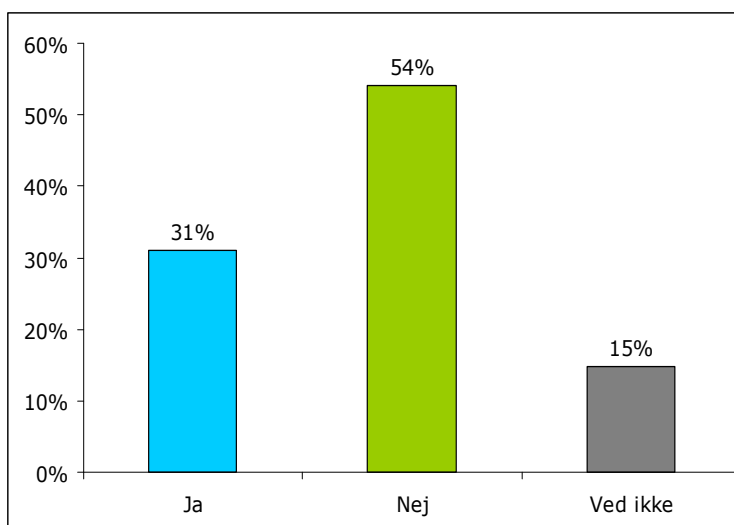
FOA har i perioden 28. oktober 2008 til 6. november 2008 gennemført et rundspørge om skat via forbundets elektroniske medlemspanel. Mere end 1.800 medlemmer har deltaget i undersøgelsen, det svarer til lidt under 60 procent af de medlemmer, der blev inviteret.

Resultaterne er:

- **7 ud af 10 er imod det nuværende skattestop:** Medlemmerne har haft mulighed for at tilkendegive, om de går ind for skattestoppet, går ind for et delvist skattestop eller er imod skattestoppet. 7 ud af 10 medlemmer er imod skattestoppet i dets nuværende udformning. En stor del af disse medlemmer – svarende til knapt halvdelen af samtlige medlemmer – går ind for et delvist skattestop, hvor nogle skatter ligger fast, mens andre kan hæves.
- **En skattereform skal især tilgodese de lavtlønnede:** Et stort flertal af medlemmerne ønsker en lavtlønsprofil i en evt. skattereform. Næsten 2 ud af 3 medlemmer mener, at det især er de lavtlønnede, der skal have lettet deres skat, hvis skatten sættes ned.
- **Personer på overførselsindkomst skal ikke glemmes i forbindelse med en skattereform:** Regeringen og andre har en nedsættelse af skatten på arbejde som et erklæret hovedformål med en skattereform. Næsten 2 ud af 3 FOA-medlemmer mener, at både personer i arbejde og personer, der ikke er i arbejde, skal have lettet deres skat, hvis skatten sættes ned som led i en skattereform. Kun 1 af 5 mener, at det udelukkende er personer i arbejde, som skal have lettet deres skat.
- **Medlemmernes arbejdsudbud påvirkes ikke af en lille skattnedsættelse:** Medlemmerne er blevet spurgt, om de ville ønske at arbejde mere eller mindre end i dag, hvis de kunne beholde 3 kr. mere, hver gang de tjener 100 kr. Næsten 3 ud af 4 medlemmer tror, at de ville ønske at arbejde det samme antal timer som i dag.
- **En lidt blandet melding om højere eller lavere skat:** Over halvdelen af medlemmerne har svaret "nej" til, at skatten skal sættes op, så der bliver bedre råd til serviceforbedringer på velfærdsområdet.
Mere end halvdelen af medlemmerne er dog villige til at betale mere i kommunale skatter, hvis de får sikkerhed for, at pengene går til bedre kommunal service i deres kommune. Det samme var en lige så stor en del af medlemmerne i 2005.
Desuden mener halvdelen af medlemmerne, at en evt. skattereform samlet set skal give flere skatteindtægter til det offentlige.
Én tolkning af disse noget forskellige svar kan være, at et flertal af medlemmerne er imod en generel forhøjelse af indkomstskatten; for en skatteforhøjelse, hvis den fører til højere service i deres egen kommune og for en generelt bedre offentlig service – finansieret af en forhøjelse af de samlede skatteindtægter (fra forskellige kilder).

Spørgsmål og svar er gengivet i det følgende.

Figur 1. Synes du, at skatten skal sættes op, så der bliver bedre råd til serviceforbedringer på velfærdsområdet?

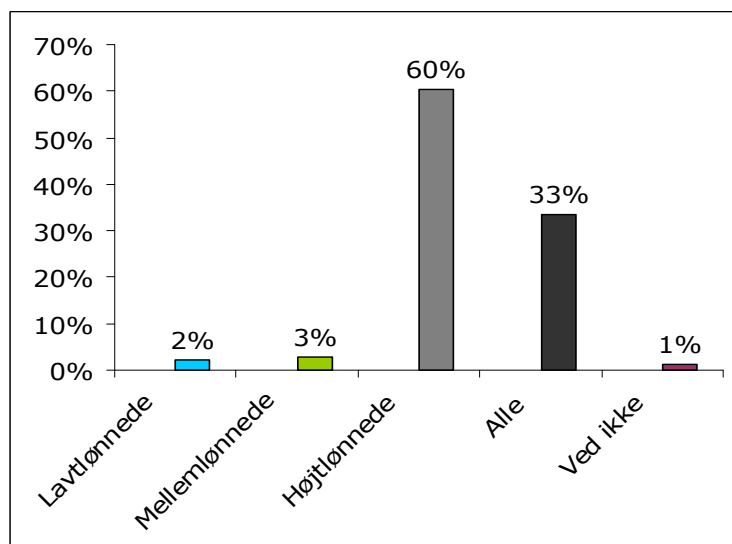


Antal svar: 1.857.

Figur 1 viser, at lidt over halvdelen af medlemmerne har svaret nej til, at skatten skal sættes op, så der bliver bedre råd til serviceforbedringer på velfærdsområdet. Knapt 1/3 af medlemmerne har svaret ja til spørgsmålet, og 15 % har ikke taget stilling til det.

De medlemmer, som har svaret ja, er efterfølgende blevet spurgt, hvem skatten især skal sættes op for. Svarene fremgår af figur 2 nedenfor.

Figur 2. Hvem skal skatten især sættes op for?

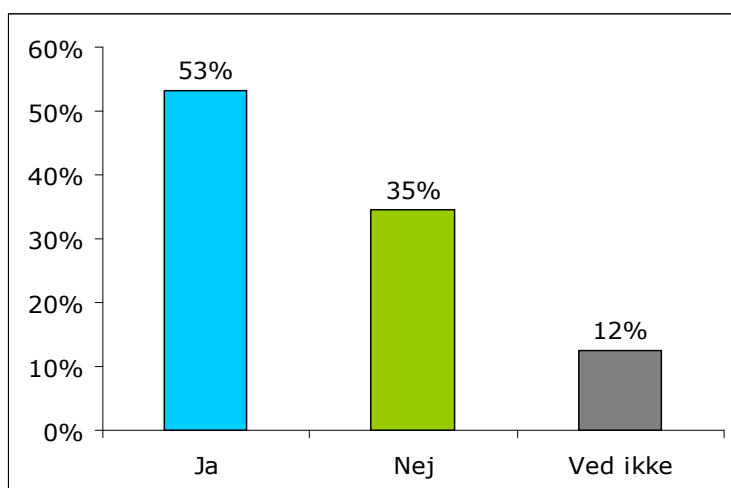


Antal svar: 578 (kun medlemmer, som synes, at skatten skal sættes op, så der bliver bedre råd til serviceforbedringer.).

Anmærkning: Lavtlønnede er i spørgsmålet defineret som personer med en med en indtægt før skat på mindre end 25.000 kr. om måneden inkl. pensionsbidrag mv. Mellemlønnede ligger fra 25.000 kr. til 35.000 kr., og højtlønnede over 35.000 kr.

6 ud af 10 medlemmer peger på, at skatten især skal sættes op for de højtlønnede. Det ses af figur 2.

Figur 3. Vil du være villig til at betale mere i kommunale skatter, hvis du får sikkerhed for, at pengene går til bedre kommunal service i din kommune?



Antal svar: 1.855.

Medlemmerne er blevet spurgt, om de vil være villige til at betale mere i kommunale skatter, hvis de får sikkerhed for, at pengene går til bedre service i deres kommune.

Svarene fremgår af figur 3 ovenfor. Over halvdelen har svaret ja til spørgsmålet.

Lidt mere end 1/3 har svaret nej, og 12 % eller 1 ud 8 har svaret "ved ikke".

Svarene er lidt overraskende, når de sammenlignes med svarene i figur 1 - hvor et flertal sagde nej til højere skat.

En del af baggrunden for den udbredte betalingsvilje, som figur 3 viser, er formodentlig den direkte kobling mellem skat og kommunal service i egen kommune, som spørgsmålet lægger op til.

Medlemmerne af FOAs elektroniske medlemspanel blev stillet det samme spørgsmål i december 2005. Dengang svarede 57 % ja til spørgsmålet, 27 % nej og 16 % "ved ikke".¹

¹ Notat om undersøgelsen fra 2005 ("Udsagn fra medlemmerne om aktuelle velfærdspolitiske spørgsmål") er tilgængelig på www.foa.dk.

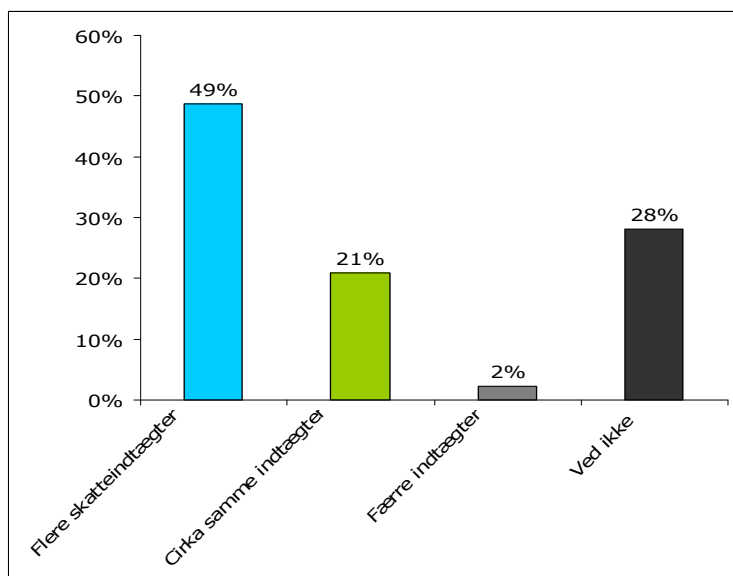
Tabel 1. Hvad er din holdning til skattestoppet?

Jeg går ind for skattestoppet	15,7 %
Jeg går ind for et delvist skattestop (hvor nogle skatter ligger fast, mens andre kan hæves - fx kunne indkomst- og boligskatterne holdes i ro, mens fx selskabsskatten og forskellige afgifter kunne hæves).	48,7 %
Jeg er imod skattestoppet	21,5 %
Ved ikke	7,9 %
I alt	100,0 %

Antal svar: 1.847.

Tabel 1 ovenfor viser, hvordan medlemmerne forholder sig til dels regeringens skattestop, dels tanken om et delvist skattestop med sikkerhed for, at nogle skatter ligger fast, mens andre kan hæves.

Kun 1 ud 6 medlemmer støtter det nuværende skattestop. 1 ud 5 er imod et skattestop, mens knapt halvdelen er positivt indstillede over for tanken om et delvist skattestop. Knapt 1 ud af 10 har ikke kunnet tage stilling til spørgsmålet.

Figur 4. Regeringen har nedsat en skattekommission. Det diskuteres, om en skattereform samlet set skal give flere eller færre skatteindtægter til det offentlige. Hvad er din holdning?

Antal svar: 1.838

Anmærkning: Lavtlønnede er i spørgsmålet defineret som personer med en med en indtægt før skat på mindre end 25.000 kr. om måneden inkl. pensionsbidrag mv. Mellemlønnede ligger fra 25.000 kr. til 35.000 kr., og højt-lønnede over 35.000 kr.

Figur 4 ovenfor viser, at næsten halvdelen af medlemmerne (49 %) mener, at en skattereform samlet set skal give flere skatteindtægter til det offentlige. 1 ud af 5 mener, at de samlede skatteindtægter skal ligge på ca. samme niveau som i dag, og kun 2 % har den holdning, at en skattereform skal føre til færre skatteindtægter end i dag. En ret stor del af medlemmerne – over ¼ – har ikke kunnet tage stilling til spørgsmålet.

Disse svar synes umiddelbart at stride imod svarene i figur 1, hvor 54 % svarede nej til, at skatten skal sættes op, så der bliver bedre råd til serviceforbedringer. Der henvises til tolkningen i resumeet på s. 1.

Tabel 2. Hvis skatten sættes ned som led i en skattereform, hvem skal så især have lettet deres skat? (Sæt kun ét kryds)

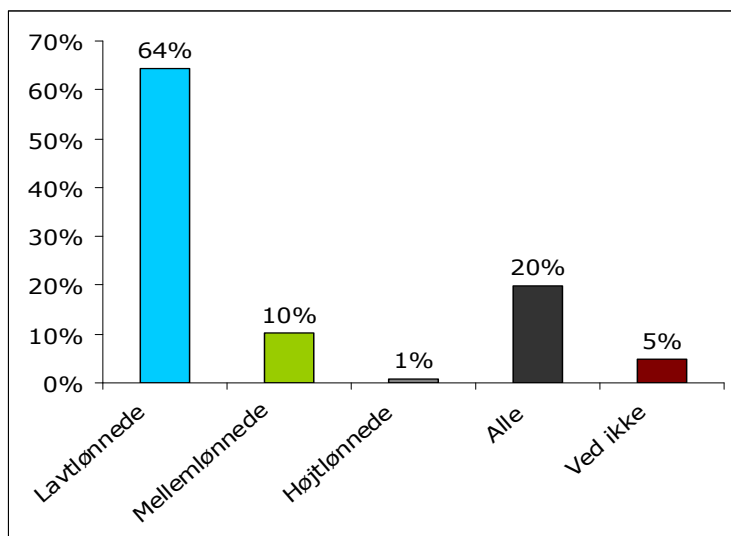
Kun personer, som er i arbejde	19,9 %
Både personer, der er i arbejde, og personer, der ikke er i arbejde (fx arbejdsløse, førtidspensionister, folkepensionister eller andre personer på overførselsindkomst)	63,3 %
Kun personer, der modtager overførselsindkomst (arbejdsløshedsdagpenge, førtidspension, folkepension mv.)	8,9 %
Ved ikke	14,1 %
I alt	100,0 %

Antal svar: 1.836

Medlemmerne er blevet bedt om at tilkendegive, om det kun er personer i arbejde eller kun personer på overførselsindkomst eller begge disse grupper, der især skal have lettet deres skat, hvis skatten sættes ned som led i en skattereform.

Tabel 2 ovenfor viser, at næsten 2/3 af medlemmerne mener, at skatten i givet fald skal lattes for både personer i arbejde og personer på overførselsindkomst. 1 ud 5 mener, at en evt. skattelettelse kun skal komme personer i arbejde til gode, og knapt 1 ud 10 mener, at kun borgere på overførselsindkomst skal tilgodeses. 1 ud 7 har ikke vidst, hvad de skulle svare.

Figur 5. Hvis skatten sættes ned som led i en skattereform, hvem skal så især have lettet deres skat? (Sæt kun ét kryds)

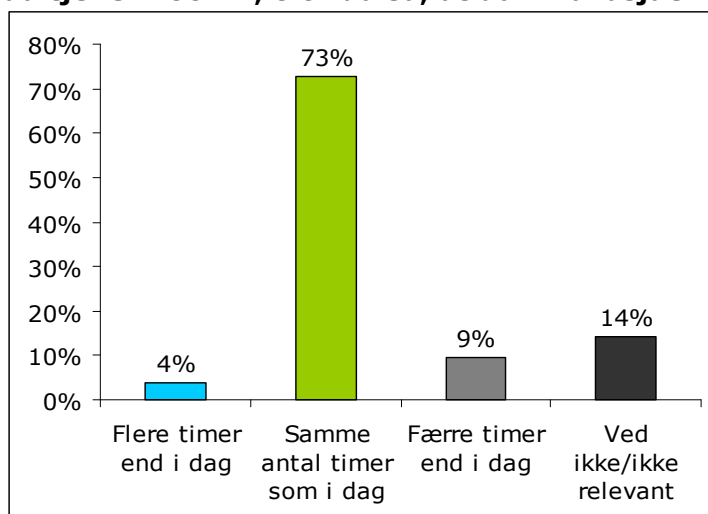


Antal svar: 1.833.

Anmærkning: Lavtlønnede er i spørgsmålet defineret som personer med en med en indtægt før skat på mindre end 25.000 kr. om måneden inkl. pensionsbidrag mv. Mellemlønnede ligger fra 25.000 kr. til 35.000 kr., og højtlønnede over 35.000 kr.

Figur 5 ovenfor viser, at 2 ud 3 medlemmer mener, at det især er de lavtlønnede, der skal have lettet deres skat, hvis skatten sættes ned som led i en skattereform. 1 ud af 10 peger på, at det er de mellemlønnede, der skal tilgodeses, mens kun 1 ud 100 mener, at det især er de højtlønnede, der i givet fald skal have lettet deres skat. 1 ud 5 medlemmer mener, at en evt. skattelettelse skal komme alle indtægtsgupper til gode.

Figur 6. Hvis skatten fx sættes ned, så du beholder 3 kr. mere end i dag, hver gang du tjener 100 kr., tror du så, at du vil arbejde mere eller mindre end i dag?



Antal svar: 1.609 (spørgsmålet kunne springes over).

Det er forsøgt afdækket, om en beskeden – men ikke urealistisk lav – skattelettelse vil påvirke medlemmernes arbejdsudbud. Spørgsmålet og svarene på det fremgår af figur 6 ovenfor. Det hører med i billedet, at langt de fleste af FOAs medlemmer betaler kun bundskat.²

Det fremgår af figur 6, at næsten 3 ud af 4 medlemmer tror, at de ville arbejde det samme antal timer som i dag, hvis de fik lov at beholde 3 kr. mere for hver 100 kr., de tjener. Næsten 1 ud af 10 regner med, at de i givet fald ville arbejde færre timer, mens kun 1 ud af 25 tror, at en sådan skattelettelse ville få dem til at arbejde flere timer end i dag.

Metode

Undersøgelsen er gennemført via forbundets elektroniske medlemspanel MedlemsPulsen. Undersøgelsen vedrørte både skat og en række andre emner.

Deltagerne i panelet er sammensat af medlemmer, der har meldt sig til panelet via forbundets hjemmeside og tilfældigt udvalgte medlemmer, som er hvervet for at sikre en bred repræsentation fra forbundets sektorer mv. Analysen er udført på data, som er vægtet for sektortilhørsforhold og tillidshverv.

Undersøgelsen er gennemført i perioden 28. oktober 2008 til 6. november 2008. Der blev udsendt én påmindelse til medlemmerne i indsamlingsperioden.

3.178 medlemmer blev inviteret til undersøgelsen, heraf har ca. 1.840 eller 58 % besvaret spørgsmålene om skat. Svarprocenten i undersøgelsen er en anelse lavere, men dog nogenlunde på linje med svarprocenten i andre undersøgelser via medlemspanelet om mere arbejdspladsnære forhold.

² I slutningen af 2006 betalte 12 % af FOAs medlemmer mellemskat, mens kun 6 % betalte topskat.

Svarpersonernes repræsentativitet

I tabel 3 herunder er beskrevet, hvorledes svarpersonerne i undersøgelsen adskiller sig fra alle forbundets medlemmer med hensyn til alder, køn, tillidshverv samt sektortilhørsforhold:

- De 45-59-årige er overrepræsenterede, og de 20-34-årige er underrepræsenterede.
- Kønsfordelingen afspejler stort set kønsfordelingen i forbundet.
- Medlemmer med tillidshverv (tillidsrepræsentanter, sikkerhedsrepræsentanter eller både-og) er stærkt overrepræsenterede.
- Kost- og Servicesektoren og Teknik- og Servicesektoren er kun en smule underrepræsenterede. Medlemmer fra Pædagogisk Sektor er klart underrepræsenterede. Tilsvarende er medlemmerne fra Social- og Sundhedssektoren klart overrepræsenterede.

Som tidligere nævnt er analysen foretaget på svar, som er vægtet for sektortilhørsforhold og tillidshverv.

Tabel 3. Svarpersonerne sammenlignet med alle forbundsmedlemmer³.

		Andel af svarpersonerne	Andel af medlemmerne	Forskel (Procentenheder)
Alder	15-19	0,0 %	0,9 %	-0,9
	20-24	0,1 %	3,8 %	-3,7
	25-29	1,5 %	5,0 %	-3,5
	30-34	3,7 %	7,4 %	-3,7
	35-39	7,0 %	9,2 %	-2,2
	40-44	12,4 %	11,8 %	0,6
	45-49	18,2 %	13,7 %	4,5
	50-54	26,8 %	15,0 %	11,8
	55-59	22,1 %	13,9 %	8,2
	60+	8,1 %	19,2 %	-11,1
Køn	Kvinder	89,1 %	87,9 %	1,2
Tillidshverv	Intet tillidshverv	78,0 %	93,6 %	-15,6
Sektor	Kost- og Servicesektoren	6,4 %	8,4 %	-2,0
	Pædagogisk Sektor	19,2 %	26,9 %	-7,7
	Social- og Sundhedssektoren	69,4 %	56,3 %	13,1
	Teknik- og Servicesektoren	4,4 %	5,8 %	-1,4
	Uden sektor	0,6 %	2,6 %	-2,0

³ På baggrund af medlemstal pr. 31. oktober 2008